



Prot. n. 0003076 anno 2020 del 01/06/2020<sup>a</sup>

Via Principe di Piemonte 2/A 86100  
CAMPOBASSO

*Procedure e modalità operative di prevenzione  
e protezione dei lavoratori*  
**Rischio biologico correlato alla improvvisa emergenza legata  
alla diffusione del virus SARS-CoV-2**

Pagina 1  
di 28

Rev.  
03

**Conservatorio di Musica  
LORENZO PEROSI**

Via P. di Piemonte, 2/A  
86100 CAMPOBASSO

**PROCEDURE E MODALITA' OPERATIVE  
DI PREVENZIONE E PROTEZIONE  
PER I LAVORATORI**

**Rischio biologico correlato alla improvvisa emergenza legata alla diffusione del virus SARS-  
CoV-2 (cosiddetto "coronavirus") causa della malattia Covid-19**

**DATA: 29 Maggio 2020**

**REV: 04**

<b>Conservatorio di Musica LORENZO PEROSI</b> Via Principe di Piemonte 2/A 86100 CAMPOBASSO	<i>Procedure e modalità operative di prevenzione e protezione dei lavoratori</i> <b>Rischio biologico correlato alla improvvisa emergenza legata alla diffusione del virus SARS-CoV-2</b>	Pagina 2 di 28  Rev. 03
---	--	-------------------------------------

## **INDICE**

<b>1.0 PREMESSA</b>	<b>3</b>
<b>2.0 Riduzione del numero di persone</b>	<b>4</b>
<b>3.0 Modalità di ingresso alla struttura del personale dipendente</b>	<b>5</b>
<b>4.0 Modalità operative e gestione degli spazi</b>	<b>7</b>
<b>5.0 Rispetto rigoroso delle misure di igiene</b>	<b>9</b>
<b>6.0 Modalità di accesso alla struttura di utenti esterni</b>	<b>10</b>
<b>7.0 Modalità di accesso alla struttura di fornitori esterni, aziende e lavoratori autonomi in appalto</b>	<b>11</b>
<b>8.0 Piano di Sorveglianza Sanitaria e Gestione dei casi sospetti di infezione</b>	<b>13</b>
<b>9.0 Pulizia e sanificazione nelle strutture</b>	<b>15</b>
<b>10.0 Procedura pulizia delle mani</b>	<b>17</b>
<b>11 Procedura per indossare e rimuovere in sicurezza la mascherina</b>	<b>18</b>
<b>11.1 Procedura per indossare in sicurezza la mascherina</b>	<b>18</b>
<b>11.2 Procedura per rimuovere in sicurezza la mascherina</b>	<b>18</b>
<b>12.0 Procedura per indossare e rimuovere i guanti</b>	<b>20</b>
<b>13 Vestizione/Svestizione</b>	<b>22</b>
<b>Allegato I: informativa da posizionare sugli accessi</b>	<b>23</b>
<b>Allegato II: cartello da apporre presso la timbratrice</b>	<b>24</b>
<b>Allegato III cartello da apporre presso i distributori automatici</b>	<b>25</b>
<b>quando si deciderà di provvedere alla riattivazione</b>	<b>25</b>
<b>Allegato IV: cartello da apporre nella zona carico e scarico</b>	<b>26</b>
<b>Allegato V: cartello da apporre nei bagni</b>	<b>27</b>

<b>Conservatorio di Musica LORENZO PEROSI</b> Via Principe di Piemonte 2/A 86100 CAMPOBASSO	<i>Procedure e modalità operative di prevenzione e protezione dei lavoratori</i> <b>Rischio biologico correlato alla improvvisa emergenza legata alla diffusione del virus SARS-CoV-2</b>	Pagina 3 di 28  Rev. 03
---	--	-------------------------------------

## 1.0 PREMESSA

Al fine di tutelare la salute e la sicurezza dei lavoratori dal possibile contagio dal nuovo coronavirus e garantire la salubrità degli ambienti di lavoro, si è provveduto a redigere il presente documento all'interno del quale sono indicate le modalità e le procedure da seguire alle quali dovrà attenersi il personale dipendente del Conservatorio nonché quello afferente a ditte esterne che hanno contratti di appalto e forniture in essere con la struttura.

Il documento è stato redatto nell'ottica di una ripresa delle attività all'interno del Conservatorio rispettando le normative e decreti emessi in materia di prevenzione dal Nuovo Coronavirus CoVID-19, con particolare riguardo per il Documento tecnico sulla possibile rimodulazione delle misure di contenimento del contagio da Sars – Cov – 2 nei luoghi di lavoro e strategie di prevenzione dell'Inail.

Il presente documento viene redatto con riferimento ad un agente di rischio che è oggetto di uno stato di emergenza epidemiologica di livello mondiale e le misure indicate sono state mutuare dai decreti, circolari ed ordinanze che si susseguono, giorno dopo giorno, emanati dal Presidente del Consiglio dei Ministri, dal Governo Centrale, dal Ministero della Salute, dall'Istituto Superiore della Sanità e dal Governo Regionale.

Trattasi di un agente patogeno ad altissima trasmissibilità di cui non sono noti gli elementi essenziali che riguardano la sua patogenicità, la presente versione (01) non può che essere una versione intermedia in un percorso di successivi aggiornamenti, da emanare in coerenza con le prossime conoscenze.

I sintomi più comuni nell'uomo sono rappresentati da: malessere, astenia, raffreddore, cefalea, febbre, faringite e tosse. Nei casi più gravi l'infezione può causare polmonite con difficoltà respiratoria acuta grave, insufficienza renale e la morte.

I Coronavirus umani si trasmettono da una persona infetta a un'altra principalmente attraverso il contatto diretto con la saliva, i colpi di tosse e gli starnuti, ma forse anche attraverso un contatto diretto con le mucose oro-nasali o la mano di un malato.

<p><b>Conservatorio di Musica LORENZO PEROSI</b> Via Principe di Piemonte 2/A 86100 CAMPOBASSO</p>	<p><i>Procedure e modalità operative di prevenzione e protezione dei lavoratori</i> <b>Rischio biologico correlato alla improvvisa emergenza legata alla diffusione del virus SARS-CoV-2</b></p>	<p>Pagina 4 di 28  Rev. 03</p>
--	--	--

## **2.0 Riduzione del numero di persone**

Il Conservatorio, per quanto possibile, adotterà le seguenti misure volte a ridurre al minimo la presenza di persone all'interno della struttura secondo quanto di seguito indicato:

- Sarà incentivato l'uso di ferie e permessi retribuiti.
- Saranno sospese le attività nelle aree dove questo è possibile senza inficiare sullo svolgimento dell'attività dell'ente.
- Resta privilegiato il lavoro di tipo smart working per tutte le attività che possono essere svolte presso il domicilio o a distanza. Eventuali accessi alla struttura saranno organizzati secondo un piano di turnazione dei dipendenti predisposto dal Conservatorio.
- La turnazione del personale TA verrà calendarizzata settimanalmente, determinata dalle esigenze didattiche ed amministrative. Il numero massimo di unità di coadiutori ed assistenti amministrativi necessari al raggiungimento dei presidi minimi sarà il seguente: n. 2 coadiutori per ogni piano e n. 3 assistenti amministrativi;
- Una attenta e puntuale valutazione delle eventuali ulteriori azioni da mettere in atto (es. obbligo del lavoro in smart – working) per lavoratori appartenenti a fasce di popolazione sensibili rispetto al rischio (lavoratori oltre i 55 anni, lavoratori con nota immunodeficienza, lavoratori che hanno avuto in passato problemi oncologici, problemi cardiaci, ecc...). Rientrano nella categoria delle fasce sensibili anche le donne in stato di gravidanza.
- Saranno vietati gli assembramenti e le riunioni (salvo quelle necessarie e urgenti per le quali sia impossibile il collegamento a distanza) e saranno privilegiate le conference call.
- In questa fase sarà disattivato il funzionamento dei distributori automatici di bibite e snack ciò al fine di evitare assembramenti (sia per il personale interno che per gli utenti esterni).
- Verrà costituito il comitato per l'applicazione e la verifica delle misure messe in campo dalle imprese per prevenire il contagio (art. 13 protocollo 24 aprile 2020).

<p><b>Conservatorio di Musica LORENZO PEROSI</b> Via Principe di Piemonte 2/A 86100 CAMPOBASSO</p>	<p><i>Procedure e modalità operative di prevenzione e protezione dei lavoratori</i> <b>Rischio biologico correlato alla improvvisa emergenza legata alla diffusione del virus SARS-CoV-2</b></p>	<p>Pagina 5 di 28  Rev. 03</p>
--	--	--

### **3.0 Modalità di ingresso alla struttura del personale dipendente**

- Per evitare assembramenti l'accesso alla struttura potrà avvenire esclusivamente tramite l'ingresso sorvegliato (Via Principe di Piemonte) dagli addetti alla portineria, mentre l'uscita tramite la scala di emergenza verso la parte retrostante (davanti all'Edificio Scolastico Itas).
- L'apertura del Conservatorio avverrà principalmente nella fascia oraria 8-14 per effettuare le attività indifferibili ed eccezionalmente anche in fasce orarie diverse per attività didattiche, esami e particolari esigenze.
- Il personale interno, prima di entrare nella sede di lavoro sarà sottoposto al controllo della temperatura corporea da parte di personale preposto mediante termometro ad infrarossi che non richiede il contatto. Se questa risulterà superiore ai 37,5°, non sarà consentito l'accesso alla struttura. Le persone in tale condizione saranno momentaneamente isolate. Non dovranno recarsi al Pronto Soccorso, ma dovranno contattare nel più breve tempo possibile il proprio medico curante e seguire le sue indicazioni.
- La procedura di rilevazione della temperatura corporea dovrà avvenire a tutela e rispetto della privacy dei dipendenti ed esterni, prima della identificazione o utilizzo del badge (limitandosi a specificare sul registro, nel caso di temperatura superiore ai 37,5° che non è stato consentito l'accesso per "rialzo termico della temperatura corporea").
- Il personale incaricato per la rilevazione della temperatura sarà individuato su base volontaria (con priorità per il personale incaricato di specifiche funzioni di Addetto al Primo Soccorso) e sarà dotato di mascherina facciale del tipo FFP2 o FFP3, protezione facciale e guanti monouso.
- In alternativa, in assenza di personale preposto all'ingresso o se non fosse possibile eseguire il controllo della temperatura per qualsiasi motivo, sarà utilizzato il modello di autocertificazione per il rilievo della temperatura corporea (Vedasi *Allegato n. 5 all'Integrazione del Dvr*).
- Il personale dipendente che dovesse manifestare febbre superiore a 37,5°C, tosse o difficoltà respiratoria dovrà restare a casa e comunicarlo all'Ufficio del Personale.
- E' vietato permanere nella struttura, fermo restando l'obbligo di dichiararlo immediatamente all'ufficio del personale, nel caso in cui successivamente all'ingresso dovessero comparire condizioni di pericolo (sintomi di influenza, tosse, temperatura) per le quali i provvedimenti dell'autorità impongono di informare il medico di famiglia e le

<b>Conservatorio di Musica LORENZO PEROSI</b> Via Principe di Piemonte 2/A 86100 CAMPOBASSO	<b>Procedure e modalità operative di prevenzione e protezione dei lavoratori</b> <b>Rischio biologico correlato alla improvvisa emergenza legata alla diffusione del virus SARS-CoV-2</b>	Pagina 6 di 28  Rev. 03
---	--	-------------------------------------

autorità sanitarie competenti. Le autorità sanitarie competenti, dopo le opportune e necessarie valutazioni del caso, provvederanno con propri mezzi al trasporto della persona o al proprio domicilio o presso la struttura ospedaliera di riferimento.

- Il Conservatorio provvederà a consegnare a ciascun lavoratore ad inizio della settimana lavorativa un flacone di disinfettante in gel per le mani (tipo amuchina), guanti monouso ed una confezione contenente n° 2 mascherine monouso del tipo “FFP2” (per il personale a contatto con l’utenza esterna) o n° 5 mascherine del tipo “chirurgiche” (per tutti gli altri dipendenti) da utilizzare con la dovuta diligenza al fine di preservarne la loro efficacia.
- Il ritiro potrà avvenire presso l’ufficio del personale preposto previa compilazione di un apposito modulo di avvenuta consegna. Durante la fase di consegna dei DPI sia il personale incaricato alla consegna che quello che deve effettuare il ritiro dovrà indossare preventivamente la mascherina facciale ed i guanti monouso.
- Il personale, prima di entrare nella sede di lavoro, dovrà obbligatoriamente indossare la mascherina facciale e i guanti monouso.
- Agli ingressi della struttura sarà collocato un dispenser con gel disinfettante per le mani che potrà essere utilizzato da ciascun dipendente nel momento di ingresso ed uscita dalla struttura.
- Altri dispenser saranno collocati nei doversi piani.
- L’orario di accesso e di uscita di ciascun dipendente dovrà avvenire in maniera differenziata per gruppi omogenei e dovrà essere rispettata la distanza di sicurezza tra le persone di 1 metro con mascherine.
- Al momento non è previsto l’utilizzo del Piano Seminterrato (costituito solo da Aule). Nel caso in cui si rendesse necessario l’utilizzo del suddetto Piano sarà predisposto un ulteriore ingresso sorvegliato dagli addetti alla portineria. L’uscita potrà avvenire esclusivamente attraverso la porta laterale di emergenza di via Trivisonno.
- E’ fatto assoluto divieto di ingresso ai lavoratori che, negli ultimi 14 giorni, abbiano avuto contatti con soggetti positivi al covid-19. Il personale, prima di entrare nella sede di lavoro, dovrà obbligatoriamente consegnare il modello di autocertificazione (Vedasi *Allegato n. 6 all’Integrazione del Dvr*).

<p><b>Conservatorio di Musica LORENZO PEROSI</b> Via Principe di Piemonte 2/A 86100 CAMPOBASSO</p>	<p><i>Procedure e modalità operative di prevenzione e protezione dei lavoratori</i> <b>Rischio biologico correlato alla improvvisa emergenza legata alla diffusione del virus SARS-CoV-2</b></p>	<p>Pagina 7 di 28  Rev. 03</p>
--	--	--

#### **4.0 Modalità operative e gestione degli spazi**

- Durante gli spostamenti all'interno della struttura è obbligatorio indossarne la mascherina e tenerla fino all'arrivo presso la propria postazione di lavoro.
- Il personale dovrà seguire il percorso più breve per raggiungere la propria postazione di lavoro.
- Se l'attività dovesse richiedere lo spostamento presso altri uffici, indossare preventivamente la mascherina e mantenere la distanza di sicurezza tra le persone di almeno un metro.
- Al rientro presso la propria postazione il lavoratore potrà rimuovere la mascherina seguendo le apposite istruzioni indicate al paragrafo 11.2 e dovrà provvedere ad igienizzare le mani mediante il gel disinfettante.
- Per quanto riguarda la gestione dell'entrata e dell'uscita dei dipendenti, verranno stabiliti orari scaglionati, in modo da evitare il più possibile assembramenti.
- Per evitare possibili assembramenti, l'Ufficio Personale autorizzerà la certificazione della timbratura on line (ingresso, uscita e pausa pranzo) mediante software di rilevazione del personale direttamente dalla propria postazione di lavoro.
- Gli spostamenti interni dovranno essere limitati al minimo indispensabile e nel rispetto delle indicazioni dell'Ente.
- Nel caso in cui dovesse essere necessaria la sola consegna dei documenti presso altri uffici, prevedere, se possibile, l'installazione di un tavolo in una zona neutra sulla quale poter lasciare il materiale ed avvisare telefonicamente il collega di ritirarlo evitando in tal modo la possibile commistione di personale.
- Non saranno consentite le riunioni in presenza, salvo quelle necessarie e urgenti per le quali sia impossibile il collegamento a distanza. In questo caso la riunione dovrà essere svolta, riducendo al minimo il numero di partecipanti e garantendo un adeguato distanziamento. Non sarà consentito l'uso dei microfoni o di altri dispositivi di uso promiscuo.
- Si provvederà alla verifica del lay out delle postazioni di lavoro in modo tale da evitare di avere più postazioni all'interno dello stesso ufficio (quindi una persona per stanza).
- Nel caso in cui ciò non fosse possibile, per giustificate esigenze lavorative, avere una sola postazione di lavoro per ciascun ufficio, le postazioni saranno distanziate e si provvederà ad installare barriere protettive (es. protezioni in plexiglass, ecc...).
- Negli uffici che prevedono il ricevimento di pubblico esterno le postazioni di lavoro do-

<b>Conservatorio di Musica LORENZO PEROSI</b> Via Principe di Piemonte 2/A 86100 CAMPOBASSO	<b><i>Procedure e modalità operative di prevenzione e protezione dei lavoratori</i></b> <b>Rischio biologico correlato alla improvvisa emergenza legata alla diffusione del virus SARS-CoV-2</b>	Pagina 8 di 28  Rev. 03
---	---	-------------------------------------

vranno essere organizzate in maniera tale che venga sempre rispettata la distanza interpersonale di almeno 1 metro.

- Sono limitate al minimo indispensabile di attività di front office nei confronti di utenti esterni: si preferiranno, ove possibile, gestioni telefoniche.
- Per le postazioni lavorative di Ufficio che hanno contatti con l'utenza (es. Segreteria, Ufficio Protocollo, ecc...) si provvederà all'installazione di dispositivi di protezione (barriere in policarbonato trasparente autoportanti con funzione divisoria) che potrebbero essere efficaci per proteggere personale e utenti esterni da eventuale rischio di contaminazione (Vedasi *Allegato N. 3 all'Integrazione del Dvr*).
- Tutti i locali non utilizzati come luoghi di lavoro (es. Sale riunioni, ecc.) dovranno essere tenuti chiusi a chiave e sarà interdetto il loro utilizzo, salvo l'eventuale svolgimento di riunioni urgenti ed indifferibili preventivamente autorizzate dal datore di lavoro
- Sarà individuato e riservato un bagno al personale TA.



<p><b>Conservatorio di Musica LORENZO PEROSI</b> Via Principe di Piemonte 2/A 86100 CAMPOBASSO</p>	<p><i>Procedure e modalità operative di prevenzione e protezione dei lavoratori</i> <b>Rischio biologico correlato alla improvvisa emergenza legata alla diffusione del virus SARS-CoV-2</b></p>	<p>Pagina 9 di 28  Rev. 03</p>
--	--	--

## **5.0 Rispetto rigoroso delle misure di igiene**

Al fine di tutelare la salute e la sicurezza dei lavoratori dal possibile contagio dal nuovo coronavirus ciascun lavoratore dovrà attenersi alle seguenti misure di igiene:

- lavarsi spesso le mani.
- evitare il contatto ravvicinato comunque, ed in particolare con persone che soffrono di infezioni respiratorie acute.
- evitare abbracci e strette di mano.
- mantenimento, nei contatti sociali, di una distanza interpersonale di almeno un metro.
- igiene respiratoria (starnutire e/o tossire in un fazzoletto evitando il contatto delle mani con le secrezioni respiratorie).
- evitare l'uso promiscuo di bottiglie e bicchieri.
- non toccarsi occhi, naso e bocca con le mani.
- coprirsi bocca e naso se si starnutisce o tossisce.
- non prendere farmaci antivirali e antibiotici, a meno che siano prescritti dal medico.
- pulire le superfici con disinfettanti a base di cloro o alcol.

<p><b>Conservatorio di Musica LORENZO PEROSI</b> Via Principe di Piemonte 2/A 86100 CAMPOBASSO</p>	<p><i>Procedure e modalità operative di prevenzione e protezione dei lavoratori</i> <b>Rischio biologico correlato alla improvvisa emergenza legata alla diffusione del virus SARS-CoV-2</b></p>	<p>Pagina 10 di 28  Rev. 03</p>
--	--	---

## **6.0 Modalità di accesso alla struttura di utenti esterni**

- Non sarà consentito l'accesso di utenti esterni all'interno della struttura se non per giustificata motivazione.
- E' previsto un accesso limitato di studenti che dovranno essere preventivamente autorizzati (al massimo n. 10 persone contemporaneamente per ciascuno dei due distinti blocchi piano seminterrato e restante parte della struttura). L'espletamento dell'esame dovrà avvenire singolarmente (sono vietati lezioni o esami di gruppo) e la durata non potrà superare le tre ore.
- L'accesso di utenti esterni (studenti, ecc...) all'interno della struttura potrà avvenire previa autorizzazione da parte del personale preposto del Conservatorio e l'eventuale ingresso potrà avvenire indossando dispositivi di protezione individuali quali mascherina facciale e guanti monouso.
- Gli utenti esterni, prima di entrare nella sede di lavoro saranno sottoposti al controllo della temperatura corporea da parte di personale preposto mediante termometro ad infrarossi che non richiede il contatto. Se questa risulterà superiore ai 37,5°, non sarà consentito l'accesso alla struttura. Le persone in tale condizione saranno allontanate.
- E' fatto assoluto divieto di ingresso a persone che, negli ultimi 14 giorni, abbiano avuto contatti con soggetti positivi al covid-19.
- L'accesso di utenti esterni dovrà avvenire attraverso l'unico punto presidiato da personale preposto che dovrà attuare tutti gli adempimenti di sicurezza finalizzati alla prevenzione e controllo dell'infezione da sars-cov, precedentemente specificati.
- La permanenza di utenti esterni all'interno della struttura dovrà essere limitata al tempo strettamente necessario all'attività da eseguire all'interno dell'Ente.
- I percorsi saranno quelli caratterizzati dalla minore distanza tra l'ingresso ed il punto di arrivo relativo alla postazione autorizzata, con l'attraversamento del minor numero di ambienti interni.

<p>Conservatorio di Musica  <b>LORENZO PEROSI</b>  Via Principe di Piemonte 2/A 86100  CAMPOBASSO</p>	<p><i>Procedure e modalità operative di prevenzione  e protezione dei lavoratori</i>  <b>Rischio biologico correlato alla improvvisa emergenza legata  alla diffusione del virus SARS-CoV-2</b></p>	<p>Pagina 11  di 28   Rev.  03</p>
---	---	--

## **7.0 Modalità di accesso alla struttura di fornitori esterni, aziende e lavoratori autonomi in appalto**

- L'accesso di fornitori esterni, aziende e lavoratori autonomi dovrà avvenire attraverso l'unico punto presidiato da personale ausiliario preposto che dovrà attuare tutti gli adempimenti di sicurezza finalizzati alla prevenzione e controllo dell'infezione da sars-cov (sottoscrizione autocertificazione, controllo della temperatura corporea e verifica utilizzo DPI).
- L'accesso di fornitori esterni, aziende e lavoratori autonomi dovrà avvenire in maniera concordata ed autorizzata dai responsabili della struttura in modo da consentire l'ingresso delle diverse ditte una per volta secondo orari sfalsati, comunicati al personale della portineria.
- La permanenza dei fornitori esterni, aziende e lavoratori autonomi all'interno della struttura dovrà essere limitato al tempo strettamente necessario alle lavorazioni (nel caso di aziende o lavoratori autonomi) o alle operazioni di scarico e/o carico (nel caso di fornitori).
- I percorsi saranno quelli caratterizzati dalla minore distanza tra l'ingresso ed il punto di esecuzione delle lavorazioni (nel caso di aziende o lavoratori autonomi) o di consegna e/o prelievo (nel caso di fornitori) con l'attraversamento del minor numero di ambienti interni.
- L'accesso sarà consentito unicamente al personale munito di dispositivi di protezione individuali quali mascherina facciale protettiva e guanti monouso.
- Il Datore di Lavoro della ditta appaltatrice dovrà evitare l'accesso al personale che negli ultimi 14 giorni abbia avuto contatti con soggetti risultati positivi al COVID-19.
- Per la prevenzione e controllo dell'infezione da sars-cov l'accesso di utenti esterni sarà consentito previa sottoscrizione dell'autocertificazione, ai sensi del d.p.r. 445/2000, relativa allo stato di salute ed ai contatti avuti negli ultimi 14 giorni (Vedasi *Allegato n. 4 all'Integrazione del Dvr*).
- Sarà consentito l'accesso agli uffici ed ai magazzini da parte di autisti dei mezzi di trasporto che devono eseguire attività di carico e scarico di materiali, solo se preventivamente autorizzati. Durante le attività di carico e scarico, il trasportatore dovrà attenersi alla rigorosa distanza di almeno un metro dal personale del Conservatorio.
- I mezzi di servizio dovranno essere parcheggiati in modo da ridurre al minimo

<b>Conservatorio di Musica LORENZO PEROSI</b> Via Principe di Piemonte 2/A 86100 CAMPOBASSO	<i>Procedure e modalità operative di prevenzione e protezione dei lavoratori</i> <b>Rischio biologico correlato alla improvvisa emergenza legata alla diffusione del virus SARS-CoV-2</b>	Pagina 12 di 28  Rev. 03
---	--	--------------------------------------

l'ingombro della via di transito.

- Per i fornitori/trasportatori e/o altro personale esterno sarà vietato utilizzare i servizi igienici del personale dipendente.
- Le attività di fornitori esterni, aziende e lavoratori autonomi all'interno della Struttura dovranno essere eseguite in modo da evitare ogni rischio di interferenza con le attività del personale dipendente del Conservatorio.
- Nel caso in cui le attività di fornitori esterni, aziende e lavoratori autonomi all'interno dell'Ente, potrebbero comportare eventuali rischi di interferenza con le attività del personale dipendente del Conservatorio, sarà necessario avvisare preventivamente l'Rspp che procederà alla redazione del DUVRI (Documento di Valutazione dei Rischi Interferenti) ed alla verifica dell'idoneità tecnico-professionale della ditta.

<p><b>Conservatorio di Musica LORENZO PEROSI</b> Via Principe di Piemonte 2/A 86100 CAMPOBASSO</p>	<p><i>Procedure e modalità operative di prevenzione e protezione dei lavoratori</i> <b>Rischio biologico correlato alla improvvisa emergenza legata alla diffusione del virus SARS-CoV-2</b></p>	<p>Pagina 13 di 28  Rev. 03</p>
--	--	---

## **8.0 Piano di Sorveglianza Sanitaria e Gestione dei casi sospetti di infezione**

### **8.1 Piano di sorveglianza sanitaria.**

- Saranno privilegiate, in questo periodo, le visite preventive, le visite a richiesta e le visite da rientro da malattia, e dovranno essere attenzionati e adeguatamente trattati i casi di lavoratori afflitti da particolare fragilità e patologie attuali o pregresse .
- In tale ottica sarà introdotta la “sorveglianza sanitaria eccezionale” nei riguardi di tutti i dipendenti affetti da patologie che possano rappresentare una condizione di ipersuscettibilità, in questa condizione anche attraverso una visita a richiesta. In assenza di copertura immunitaria adeguata, si dovrà valutare con attenzione la possibilità di esprimere un giudizio di “inidoneità temporanea” o “limitazioni dell’idoneità” per un periodo adeguato, con attenta rivalutazione alla scadenza dello stesso.
- Il Datore di Lavoro informerà i lavoratori affetti da gravi patologie della facoltà di richiedere visita a richiesta al medico competente, tramite il datore di lavoro, esibendo, al momento della visita, documentazione medica aggiornata.
- qualora il medico competente ritenga che le condizioni di suscettibilità siano incompatibili con il proseguimento o la ripresa dell’attività lavorativa, indirizzerà il lavoratore, munito di opportuna documentazione che attesti quanto innanzi, al medico di medicina generale, che , a sua tutela, potrà giustificare un periodo di allontanamento tramite certificato di malattia.

### **8.2 Gestione dei casi sospetti di infezione**

- Nel caso in cui una persona presente nella struttura sviluppi febbre e sintomi di infezione respiratoria come la tosse, si dovrà procedere al suo isolamento e a quello delle altre persone presenti nei locali, informando immediatamente le autorità sanitarie competenti e i numeri di emergenza forniti dalla Regione o dal Ministero della Salute.
- Per consentire di applicare le misure di quarantena necessarie, il Conservatorio collabora con le autorità sanitarie per la definizione degli eventuali “contatti stretti” di una persona presente in azienda che sia stata riscontrata positiva al tampone Covid-19.
- Per il reintegro progressivo di eventuali lavoratori risultati positivi all’infezione da SARS-CoV-2, il medico competente, previa presentazione di certificazione di avvenuta negativizzazione del tampone secondo le modalità previste e rilasciata dal dipartimento di

<b>Conservatorio di Musica LORENZO PEROSI</b> Via Principe di Piemonte 2/A 86100 CAMPOBASSO	<i>Procedure e modalità operative di prevenzione e protezione dei lavoratori</i> <b>Rischio biologico correlato alla improvvisa emergenza legata alla diffusione del virus SARS-CoV-2</b>	Pagina 14 di 28  Rev. 03
---	--	--------------------------------------

prevenzione territoriale di competenza, effettua la “visita medica precedente alla ripresa del lavoro, a seguito di assenza per motivi di salute di durata superiore ai sessanta giorni continuativi, al fine di verificare l’idoneità alla mansione” (D. Lgs 81/08 e s.m.i, art. 41 c. 2 lett. e-ter), anche per valutare profili specifici di rischiosità e comunque indipendentemente dalla durata dell’assenza per malattia, in deroga alla norma.

<p><b>Conservatorio di Musica LORENZO PEROSI</b> Via Principe di Piemonte 2/A 86100 CAMPOBASSO</p>	<p><i>Procedure e modalità operative di prevenzione e protezione dei lavoratori</i> <b>Rischio biologico correlato alla improvvisa emergenza legata alla diffusione del virus SARS-CoV-2</b></p>	<p>Pagina 15 di 28  Rev. 03</p>
--	--	---

## **9.0 Pulizia e sanificazione nelle strutture**

- Sarà assicurata la pulizia giornaliera, degli ambienti di lavoro, delle postazioni di lavoro e delle aree comuni.
- Sarà previsto un potenziamento del servizio di pulizie con un significativo incremento ed utilizzo di sostanze e agenti disinfettanti base di candeggina / cloro, solventi, etanolo al 75%, acido peracetico e cloroformio, favorendo in tal modo e più volte al giorno, l'igiene di bagni, superfici e ambienti così come prevedono le indicazioni del Ministero della Sanità;
- Andranno pulite con particolare attenzione tutte le superfici toccate di frequente, quali superfici di muri, porte e finestre, superfici dei servizi igienici e sanitari. Le tende e altri materiali di tessuto dovranno essere sottoposti a un ciclo di lavaggio con acqua calda a 90°C e detergente. Qualora non sia possibile il lavaggio a 90°C per le caratteristiche del tessuto, aggiungere il ciclo di lavaggio con candeggina o prodotti a base di ipoclorito di sodio.
- Durante le operazioni di pulizia con prodotti chimici, assicurare la ventilazione degli ambienti. Tutte le operazioni di pulizia dovranno essere condotte da personale che indossa DPI (mascherina facciale del tipo FFP2 o FFP3, protezione facciale, guanti monouso). Per la pulizia di servizi igienici e ambienti che prevedono il ricevimento di utenti esterni (es segreteria, protocollo e biblioteca) è obbligatorio anche l'utilizzo di camice monouso impermeabile a maniche lunghe e seguire le misure indicate per la rimozione in sicurezza dei DPI (svestizione).
- In stanze, uffici e altri ambienti non sanitari dove abbiano soggiornato casi confermati di COVID-19 prima di essere stati ospedalizzati verranno applicate le seguenti misure di sicurezza:
  - A causa della possibile sopravvivenza del virus nell'ambiente per diverso tempo, i luoghi e le aree potenzialmente contaminati da SARS-CoV-2 dovranno essere sottoposti a completa sanificazione ambientale mirata a debellare i batteri e gli agenti patogeni, da parte di una ditta specializzata.
  - Al termine dell'intervento la ditta specializzata rilascerà apposito certificato di avvenuta sanificazione e reportage stampato direttamente dalla macchina mediante software interno con tutte le peculiarità dell'intervento, garantendo la sanificazione dell'aria e di tutte le micro e macro superfici.
- Sarà assicurata, in ogni caso, la sanificazione periodica degli ambienti di lavoro, la sanifi-

<b>Conservatorio di Musica LORENZO PEROSI</b> Via Principe di Piemonte 2/A 86100 CAMPOBASSO	<b><i>Procedure e modalità operative di prevenzione e protezione dei lavoratori</i></b> <b>Rischio biologico correlato alla improvvisa emergenza legata alla diffusione del virus SARS-CoV-2</b>	Pagina 16 di 28  Rev. 03
---	---	--------------------------------------

cazione degli impianti di climatizzazione (pulizia ed igienizzazione di griglie, bocchette, filtri dell'aria, ecc...) con cadenza almeno mensile con particolare attenzione per i pannelli utilizzati per l'insonorizzazione delle aule.

- Dovrà essere garantito il ricambio d'aria dalla messa in funzione dei sistemi forzati o dalla apertura delle finestre per periodi ripetuti di 30 minuti cadauno, a seconda delle condizioni atmosferiche. Adeguata aerazione dovrà essere garantita soprattutto per il Piano Seminterrato, nel caso di utilizzo dello stesso.
- Le vaschette dell'acqua da scaricare nei water, dovranno contenere in modo continuo sostanze igienizzanti che si rinnovano ad ogni utilizzo.
- Sarà valutata la possibilità di sostituire suppellettili ( sedie, tavoli ecc.) molto datati, le cui superfici, proprio per la vetustà, sono più predisposte all'accumulo di polvere ed altre sostanze che favoriscono la presenza del pericolosissimo virus.
- Tutti gli strumenti musicali utilizzati da parte degli studenti, saranno opportunamente sanificati con prodotti specifici, dopo ogni utilizzo adoperando prodotti a base alcolica non superiore al 70%, così come verificato dal Direttore; la sanificazione verrà effettuata a cura e responsabilità del Direttore.



<p><b>Conservatorio di Musica LORENZO PEROSI</b> Via Principe di Piemonte 2/A 86100 CAMPOBASSO</p>	<p><i>Procedure e modalità operative di prevenzione e protezione dei lavoratori</i> <b>Rischio biologico correlato alla improvvisa emergenza legata alla diffusione del virus SARS-CoV-2</b></p>	<p>Pagina 17 di 28  Rev. 03</p>
--	--	---

## **10.0 Procedura pulizia delle mani**

Il lavaggio delle mani è una misura semplice, ma fondamentale per la prevenzione e protezione dal rischio biologico. Le mani sono uno dei veicoli principali di trasferimento di patogeni da un campione all'operatore oppure da un operatore all'altro e/o all'ambiente.

Il Personale può raccogliere germi sulle loro mani per contatto con la cute integra, con i campioni biologici, con le attrezzature o le superfici di lavoro. Le mani sono, inoltre, di per sé un'importante fonte di contaminazione di microrganismi.

Una corretta igiene delle mani serve quindi a rimuovere ed eliminare rapidamente dalle mani eventuali agenti biologici disseminati che da qui potrebbero facilmente essere introdotti nell'organismo, e a bloccare una eventuale catena di trasmissione degli agenti biologici stessi

Per quanto riguarda il lavaggio delle mani, va tenuto presente che esso va applicato:

- Dopo ogni attività di lavoro con potenziale esposizione al rischio biologico;
- Dopo aver tolto i guanti e altri DPI o indumenti protettivi;
- Nel caso di contaminazione o sospetta tale con materiali a rischio (ad es. fluidi biologici, campioni ambientali di suolo, acqua, rifiuti, );
- Dopo attività generiche come aver starnutito, soffiato il naso, usato i servizi igienici, aver adoperato mezzi pubblici;
- Prima di lasciare l'area di lavoro;
- Prima di mangiare, bere, applicare cosmetici o lenti a contatto, assumere farmaci.

### ***Come eseguire il lavaggio delle mani:***

- Utilizzare sapone liquido e acqua corrente, preferibilmente calda;
- Applicare il sapone su entrambi i palmi delle mani e strofina sul dorso, tra le dita e nello spazio al di sotto delle unghie, per almeno 15-20 secondi;
- Risciacquare abbondantemente con acqua corrente;
- Asciugare le mani possibilmente con carta usa e getta, asciugamani monouso o con un dispositivo ad aria calda o con asciugamani di tela in rotolo;
- Non toccare rubinetti o maniglie con le mani appena lavate. Per chiudere il rubinetto, se non presente un meccanismo a pedale, usa una salviettina pulita, meglio se monouso.
- La durata totale della procedura è di circa 40-60 secondi.
- Se non sono disponibili acqua e sapone, è possibile utilizzare anche un disinfettante per mani a base di alcool (concentrazione di alcool di almeno il 60%).

<p><b>Conservatorio di Musica LORENZO PEROSI</b> Via Principe di Piemonte 2/A 86100 CAMPOBASSO</p>	<p><i>Procedure e modalità operative di prevenzione e protezione dei lavoratori</i> <b>Rischio biologico correlato alla improvvisa emergenza legata alla diffusione del virus SARS-CoV-2</b></p>	<p>Pagina 18 di 28  Rev. 03</p>
--	--	---

## **11 Procedura per indossare e rimuovere in sicurezza la mascherina**

### **11.1 Procedura per indossare in sicurezza la mascherina**

- Prima di indossare la mascherina, lavare le mani con acqua e sapone o con una soluzione alcolica;
- coprire bocca e naso con la mascherina assicurandosi che sia integra e che aderisca bene al volto;
- evitare di toccare la parte esterna della mascherina mentre la si indossa;
- disporre sulla parte alta della nuca l'elastico di trattenuta superiore e quello inferiore sul collo appena sotto le orecchie;
- modellare la maschera al naso premendo delicatamente i polpastrelli dell'indice e del medio di entrambe le mani sulla maschera all'altezza delle narici in modo da regolare alla forma del naso il fermaglio metallico di trattenuta;
- assicurarsi che i capelli siano raccolti indietro e non ci siano gioielli che interferiscono con il bordo di tenuta della mascherina.

### **11.2 Procedura per rimuovere in sicurezza la mascherina**

- Non toccare la mascherina esternamente a mani nude in quanto potrebbe essere contaminata;
- togliere la mascherina prendendola dall'elastico e non toccare la parte anteriore della mascherina; conservarla immediatamente in un sacchetto chiuso;
- non rimuovere temporaneamente la mascherina poggiandola sui capelli, vestiti o arredi in quanto potrebbe essere contaminante;
- tra un utilizzo e l'altro riporre la mascherina in un apposita busta chiusa;
- dopo l'eliminazione della mascherina, effettuare accurata igiene delle mani con soluzione idroalcolica o con acqua e sapone se non disponibile;
- A scopo cautelativo fazzoletti, mascherine e guanti eventualmente utilizzati, dovranno essere smaltiti nei rifiuti indifferenziati. Inoltre dovranno essere utilizzati almeno due sacchetti uno dentro l'altro. Si raccomanda di chiudere adeguatamente i sacchetti, utilizzando guanti monouso, senza comprimerli, utilizzando legacci o nastro adesivo;
- Nel caso in cui il Datore di Lavoro optasse, in questo periodo di epidemia, per modalità di

<b>Conservatorio di Musica LORENZO PEROSI</b> Via Principe di Piemonte 2/A 86100 CAMPOBASSO	<i>Procedure e modalità operative di prevenzione e protezione dei lavoratori</i> <b>Rischio biologico correlato alla improvvisa emergenza legata alla diffusione del virus SARS-CoV-2</b>	Pagina 19 di 28  Rev. 03
---	--	--------------------------------------

gestione maggiormente cautelative, i DPI usati nei luoghi di lavoro dovranno essere gestiti come “rifiuti speciali, prodotti al di fuori delle strutture sanitarie, che come rischio risultano analoghi ai rifiuti pericolosi a rischio infettivo”. In tal caso, alla fine del turno lavorativo collocare i DPI (mascherina e guanti protettivi) in una busta chiusa all'interno del contenitore dedicato per rifiuti e smaltirle col codice CER 18.01.03.

<p><b>Conservatorio di Musica LORENZO PEROSI</b> Via Principe di Piemonte 2/A 86100 CAMPOBASSO</p>	<p><i>Procedure e modalità operative di prevenzione e protezione dei lavoratori</i> <b>Rischio biologico correlato alla improvvisa emergenza legata alla diffusione del virus SARS-CoV-2</b></p>	<p>Pagina 20 di 28  Rev. 03</p>
--	--	---

## **12.0 Procedura per indossare e rimuovere i guanti**

L'Istituto Superiore di Sanità (ISS) sottolinea che i guanti sono dispositivi di protezione individuale utili a prevenire le infezioni, ma devono essere utilizzati in modo corretto e soprattutto non devono sostituire il fondamentale lavaggio delle mani, un diverso utilizzo può diventare un veicolo di contagio.

### **Sì ai guanti a patto che:**

- non sostituiscano la corretta igiene delle mani che deve avvenire attraverso un lavaggio accurato e per 60 secondi;
- siano ricambiati ogni volta che si sporcano ed eliminati correttamente nei rifiuti indifferenziati;
- come le mani, non vengano a contatto con bocca naso e occhi;
- siano eliminati al termine dell'uso;
- non siano riutilizzati.

### **Come indossare i guanti**

- Prima di indossare i guanti, bisogna – sempre – lavarsi le mani (con acqua e sapone per 60 secondi o con una soluzione disinfettante alcolica, almeno al 75 per cento);
- Una volta che ci si accinge a metterseli, controllare che siano della giusta misura: né troppo stretti (rischiano di rompersi), né troppo larghi (rischiano di non isolarti);
- Verificare che non siano difettosi o già bucati;
- Indossali facendo sì che coprano bene anche il polso.

<p><b>Conservatorio di Musica LORENZO PEROSI</b> Via Principe di Piemonte 2/A 86100 CAMPOBASSO</p>	<p><i>Procedure e modalità operative di prevenzione e protezione dei lavoratori</i> <b>Rischio biologico correlato alla improvvisa emergenza legata alla diffusione del virus SARS-CoV-2</b></p>	<p>Pagina 21 di 28  Rev. 03</p>
--	--	---

### **Come togliere i guanti**

- Dal momento che la superficie esterna degli stessi è potenzialmente contaminata, non bisogna toccarla mai. Qualora lo si facesse inavvertitamente, provvedere a igienizzarsi le mani con i gel ad hoc o a lavarsi bene le mani, il prima possibile
- Procedi a sfilare il primo guanto aiutandoti con l'altra mano: "pizzica" con indice e pollice un lembo del guanto vicino al bordo (quello che sta verso il polso), sollevalo e infilaci il dito medio (della stessa mano utilizzata da indice e pollice) e tira leggermente, ruotando la mano del primo guanto. Dunque, fai lo stesso con l'altro guanto/altra mano in modo reciproco
- Tira verso l'intero, a sé, le due mani, facendo appunto "forza" con i due medi: in questo modo, facendo scivolare tutte le altre dita, i guanti si sfilano capovolgendosi. Ciò significa che la superficie contaminata rimane all'interno
- Butta i guanti nel cestino dei rifiuti, non vanno mai riutilizzati
- E' di fondamentale importanza lavarsi immediatamente le mani.

P.S. Mentre indossi i guanti monouso non toccarti mai la bocca, il naso e gli occhi!



<b>Conservatorio di Musica LORENZO PEROSI</b> Via Principe di Piemonte 2/A 86100 CAMPOBASSO	<i>Procedure e modalità operative di prevenzione e protezione dei lavoratori</i> <b>Rischio biologico correlato alla improvvisa emergenza legata alla diffusione del virus SARS-CoV-2</b>	Pagina 22 di 28  Rev. 03
---	--	--------------------------------------

## 13 Vestizione/Svestizione

### Procedure di Vestizione

- Togliere ogni monile personale (orecchini, anelli, collane, bracciali, orologi ecc.)
- Eseguire il lavaggio sociale delle mani
- Controllare l'integrità dei dispositivi
- Indossare il primo paio di guanti monouso
- Indossare il camice in PVC coprendo tutto il corpo dal collo agli arti inferiori, allacciando bene il camice nella parte posteriore e facendo attenzione a non far rimanere esposta la cute dei polsi
- Indossare la mascherina monouso prendendola dagli elastici e dalla parte esterna della mascherina faccendola aderire perfettamente al viso, così da non avere spazi tra la cute e la mascherina
- Indossare gli occhiali di protezione (o in alternativa la visiera) e verificarne la tenuta
- Indossare un altro paio di guanti sopra quelli già in uso avendo cura di coprire anche il polsino del camice.

### Procedure di Svestizione

- Rimuovere contemporaneamente il camice e il primo paio di guanti (il camice va arrotolato su sé stesso così da prevenire la contaminazione)
- Smaltire il camice e i guanti nel contenitore dei rifiuti pericolosi a rischio infettivo
- Togliere gli occhiali prendendoli dalla fascia elastica o dalle stecche (igienizzarli a termine procedura di svestizione)
- Rimuovere la mascherina monouso prendendola esclusivamente dagli elastici (la parte esterna è da considerare SEMPRE contaminata) e smaltirla nel contenitore dei rifiuti pericolosi a rischio infettivo
- Rimuovere il secondo paio di guanti e smaltirli nel contenitore dei rifiuti pericolosi a rischio infettivo
- Eseguire il lavaggio sociale delle mani.

## Allegato I: informativa da posizionare sugli accessi

### Misure di riduzione della diffusione del Coronavirus



E' fatto divieto l'accesso nel Conservatorio da parte di coloro che non sono stati preventivamente autorizzati dallo stesso, secondo le procedure applicabili.

E' fatto divieto l'accesso a persone con sintomi quali febbre (maggiore di 37,5 °C), tosse, raffreddore o soggetti a provvedimenti di quarantena o risultati positivi al virus o che abbiano avuto contatto con persone positivi negli ultimi 14 giorni.

#### Qualora una persona dovesse rientrare in uno di questi casi:



Sintomi quali febbre (37,5),  
tosse, difficoltà respiratorie.



Aver avuto contatti faccia a faccia in locale chiuso con persone risultate infette o a grave sospetto di infezione.

#### AVVERTIRE IMMEDIATAMENTE L'UFFICIO PERSONALE DI QUALSIASI SINTOMO INFLUENZALE

E' vietato l'accesso nel Conservatorio ma è **OBBLIGATORIO** rimanere all'interno del proprio domicilio, contattando il proprio medico o il numero:

Numero di pubblica utilità **1500**

Fornendo tutte le indicazioni richieste e seguendo alla lettera le indicazioni che riceverà.

#### Al fine di ridurre la diffusione è obbligatorio:



Lavare frequentemente le mani.  
Lavare le mani con acqua e sapone per almeno 60 secondi.  
Pulire le superfici con soluzioni detergenti.



Evitare di toccare con le mani la bocca e gli occhi, prima di averle lavate.

Evitare strette di mano, baci e abbracci.

Non toccarsi occhi e bocca con le mani

Evitare contatti ravvicinati con persone che presentino sintomi influenzali quali tosse e raffreddore. Se possibile, mantenere una distanza di 1 metro dalle persone, quando non possibile, richiedere le mascherine



Usare fazzoletti monouso per soffiarsi il naso e gettarli, una volta utilizzati, nei cestini.  
Evitare l'uso promiscuo di bottiglie o bicchieri.  
Coprirsi la bocca se si starnutisce o tossisce



## Allegato II: cartello da apporre presso la timbratrice

### Registrazione degli ingressi e uscite

Visto il momento di particolare gravità, anche il momento della timbratura può rappresentare un rischio di contagio.



**Contaminazione:** il contatto su superfici contaminate e il successivo portarsi le dita alla bocca, al naso o agli occhi, rappresenta una potenziale via di contagio, così come il formarsi di assembramenti nei pressi della macchinetta.

Al fine di evitare quanto sopra riportato, sono obbligatori questi comportamenti:



Divieto di avvicinarsi alla timbratrice senza guanti e con mani non adeguatamente pulite.



Divieto di avvicinarsi a meno di un metro dal lavoratore che sta timbrando e, se in coda in attesa di timbrare, dal lavoratore precedente.  
Divieto di accesso per chiunque abbia sintomi influenzali o sia stato a contatto con persona positiva negli ultimi 14 giorni.



Dopo aver timbrato, non sostare nei pressi della timbratrice dove potrebbero formarsi assembramenti.

Durante l'intera giornata di lavoro, rispettare queste indicazioni:

1. Rimanere ad un metro di distanza dagli altri lavoratori;
2. Non scambiarsi baci, abbracci e strette di mano;
3. Lavarsi frequentemente le mani rispettando la procedura di lavaggio affissa all'interno dei servizi igienici;
4. Se possibile, detergere periodicamente la propria postazione di lavoro;
5. Mai toccarsi occhi, bocca e naso con le mani. Se necessario, usare fazzoletti monouso da gettare dopo ogni utilizzo.



<p>Conservatorio di Musica  <b>LORENZO PEROSI</b>  Via Principe di Piemonte 2/A 86100  CAMPOBASSO</p>	<p><i>Procedure e modalità operative di prevenzione  e protezione dei lavoratori</i>  <b>Rischio biologico correlato alla improvvisa emergenza legata  alla diffusione del virus SARS-CoV-2</b></p>	<p>Pagina 25  di 28   Rev.  03</p>
---	---	--

### Allegato III cartello da apporre presso i distributori automatici quando si deciderà di provvedere alla riattivazione

#### Fruizione dei distributori automatici

Visto il momento di particolare gravità, anche il momento della pausa caffè e uso dei distributori automatici può rappresentare un rischio di contagio.



**Contaminazione:** il contatto su superfici contaminate e il successivo portarsi le dita alla bocca, al naso o agli occhi, rappresenta una potenziale via di contagio, così come il formarsi di assembramenti nei pressi della macchinetta.

Al fine di evitare quanto sopra riportato, sono obbligatori questi comportamenti:



Prima di accedere al distributore, recarsi in bagno per lavarsi le mani avendo cura di rispettare le istruzioni di lavaggio esposte all'interno dei bagni stessi. Solo dopo, recarsi presso l'area break.



Divieto di avvicinarsi a meno di un metro dagli altri lavoratori che stanno usufruendo del distributore o stanno consumando quando prelevato. Qualora gli spazi non permettano di mantenere queste distanze, rimanere all'esterno dell'area break avendo cura di mantenere la distanza di almeno 1 metro dagli altri lavoratori in coda.



Dopo aver prelevato la bevanda o il cibo, non sostare nei pressi della macchinetta ma posizionarsi ad una distanza di almeno 1 metro dalla macchinetta e dagli altri lavoratori che stanno consumando. Una volta terminato, abbandonare l'area break per permetterne la fruizione in sicurezza da parte di altri lavoratori.

Durante l'intera giornata di lavoro, rispettare queste indicazioni:

1. Rimanere ad un metro di distanza dagli altri lavoratori;
2. Non scambiarsi baci, abbracci e strette di mano;
3. Lavarsi frequentemente le mani rispettando la procedura di lavaggio affissa all'interno dei servizi igienici;
4. Se possibile, detergere periodicamente la propria postazione di lavoro;
5. Mai toccarsi occhi, bocca e naso con le mani. Se necessario, usare fazzoletti monouso da gettare dopo ogni utilizzo.

### **Allegato IV: cartello da apporre nella zona carico e scarico**

## **Consegna e prelievo di materiale**

Visto il momento di particolare gravità, al fine di evitare la diffusione del virus, si decide di adottare le seguenti precauzioni.



**Contaminazione:** il contatto su superfici contaminate del materiale trasportato o della documentazione fornita, e il successo portarsi le dita alla bocca, al naso o agli occhi, rappresenta una potenziale via di contagio, così come il formarsi di assembramenti.

Al fine di evitare quanto sopra riportato, rispettare questi comportamenti:



Una volta sceso dal mezzo, igienizzarsi le mani usando il detergente messo a disposizione. Quindi aprire il portello o il telone del mezzo.



Divieto di avvicinarsi a meno di un metro da altre persone che stanno aspettando di scaricare o caricare o dai lavoratori del Conservatorio impegnati nelle attività di carico o scarico.

Non scendere dal mezzo se non esclusivamente per il tempo strettamente necessario per aprire i portelloni o il telone.

E' fatto divieto di entrare in un qualsiasi locale aziendale.

Le bolle e il materiale di piccole dimensioni vanno lasciati negli appositi alloggiamenti indicati. Qualora sia necessario l'uso di mezzi, chiedere l'intervento del personale avendo cura di rimanere all'interno della cabina del mezzo per l'intera durata delle operazioni.



Una volta terminato, abbandonare lo spazio di carico e scarico.




### Allegato V: cartello da apporre nei bagni




<p><b>Conservatorio di Musica LORENZO PEROSI</b> Via Principe di Piemonte 2/A 86100 CAMPOBASSO</p>	<p><i>Procedure e modalità operative di prevenzione e protezione dei lavoratori</i> <b>Rischio biologico correlato alla improvvisa emergenza legata alla diffusione del virus SARS-CoV-2</b></p>	<p>Pagina 28 di 28  Rev. 03</p>
--	--	---

<p><i>Datore di Lavoro:</i> <b>Eliodoro Giordano</b></p>
<p><i>Direttore:</i> <b>Vittorio Magrini</b></p>
<p><i>Responsabile del servizio di Prevenzione e Protezione:</i> <b>Carlo Castagnoli</b></p>
<p><i>Medico competente:</i> <b>Sergio Scorpio</b></p>
<p><i>Rappresentante dei Lavoratori per la Sicurezza:</i> <b>Donato D'Arrisi</b></p>

<p>Conservatorio di Musica  <b>LORENZO PEROSI</b>  Via Principe di Piemonte 2/A 86100  CAMPOBASSO</p>	<p><i>Procedure e modalità operative di prevenzione  e protezione dei lavoratori</i>  <b>Rischio biologico correlato alla improvvisa emergenza legata  alla diffusione del virus SARS-CoV-2</b></p>	<p>Pagina 28  di 28  Rev.  03</p>
---	---	---



<p><i>Datore di Lavoro:</i>  <b>Eliodoro Giordano</b></p> 
<p><i>Direttore:</i>  <b>Vittorio Magrini</b></p> 
<p><i>Responsabile del servizio di Prevenzione e Protezione:</i>  <b>Carlo Castagnoli</b></p> 
<p><i>Medico competente:</i>  <b>Sergio Scorpio</b></p>
<p><i>Rappresentante dei Lavoratori per la Sicurezza:</i>  <b>Donato D'Arrissi</b></p>

<b>Conservatorio di Musica LORENZO PEROSI</b> Via Principe di Piemonte 2/A 86100 CAMPOBASSO	<i>Procedure e modalità operative di prevenzione e protezione dei lavoratori</i> <b>Rischio biologico correlato alla improvvisa emergenza legata alla diffusione del virus SARS-CoV-2</b>	Pagina 28 di 28  Rev. 03
---	--	--------------------------------------

<i>Datore di Lavoro:</i> <b>Eliodoro Giordano</b>
<i>Direttore:</i> <b>Vittorio Magrini</b>
<i>Responsabile del servizio di Prevenzione e Protezione:</i> <b>Carlo Castagnoli</b>
<i>Medico competente:</i> <b>Sergio Scorpio</b> 
<i>Rappresentante dei Lavoratori per la Sicurezza:</i> <b>Donato D'Arrisi</b>

# Rapporto di verifica

Nome file **REV 04 COVID 19 - PROCEDURE E MODALITA' OPERATIVE.pdf.p7m**  
Data di verifica **01/06/2020 15:26:33 UTC**  
Versione CAPI **6.4.5**

Livello	Firmatario	Autorità emittente	Pagina	Esito
1	 D'ARRISSI DONATO	CN=ArubaPEC S.p.A. NG CA 3,OU=...	2	
	<b>Appendice A</b>		3	

**Esito**

- ✓ Firma valida
- ✓ La firma è in formato CADES-BES
- La firma è integra

Il certificato è attendibile

Verifica alla data di sistema: 01/06/20 17.26

Data-ora di firma dichiarata dal firmatario: 01/06/2020 11:42:47 UTC

Validazione certificato eseguita tramite OCSP

Il certificato ha validità legale

Certificato Qualificato conforme al Regolamento UE N. 910/2014 - eIDAS

Periodo di conservazione delle informazioni di certificazione: 20 anni

La chiave privata associata al certificato risiede in un dispositivo sicuro conforme al Regolamento (UE) N. 910/2014 (QSCD - Qualified Signature/Seal Creation Device)

PKI Disclosure Statements (PDS): (en) <https://www.pec.it/repository/arubapec-qualif-pds-en.pdf>

PKI Disclosure Statements (PDS): (it) <https://www.pec.it/repository/arubapec-qualif-pds-it.pdf>

**Dettagli certificato**

Nome Cognome soggetto: D'ARRISSI DONATO

Seriale: 5cbcecaaa6a0a98d06a2a57c5c8fe448

Organizzazione: Conservatorio di Musica di Campobasso

Nazione: IT

Codice Fiscale: TINIT-DRRDNT67M18H764R

Autorità emittente: CN=ArubaPEC S.p.A. NG CA 3,OU=Certification AuthorityC,O=ArubaPEC S.p.A.,C=IT

Utilizzo chiavi: nonRepudiation

Policies:

1.3.6.1.4.1.29741.1.1.14,CPS URI: <https://ca.arubapec.it/cps.html>,

1.3.6.1.4.1.29741.1.1.11.1,

Validità: da 26/11/2018 00:00:00 UTC a 25/11/2021 23:59:59 UTC

La chiave privata associata al certificato risiede in un dispositivo sicuro conforme al Regolamento (UE) N. 910/2014(QSCD - Qualified Signature/Seal Creation Device)

Periodo di conservazione delle informazioni di certificazione: 20 anni

Dichiarazione di Trasparenza:

- (en) <https://www.pec.it/repository/arubapec-qualif-pds-en.pdf>

- (it) <https://www.pec.it/repository/arubapec-qualif-pds-it.pdf>



## Certificati delle autorità radice (CA)

### **ArubaPEC S.p.A. NG CA 3**

Seriale: 6cad805e30383cc586f31fab2f6e95f7

Organizzazione: ArubaPEC S.p.A.

Nazione: IT

Utilizzo chiavi: keyCertSign | cRLSign

Autorità emittente: CN=ArubaPEC S.p.A. NG CA 3,OU=Certification AuthorityC,O=ArubaPEC S.p.A  
,C=IT

Validità: da 22/10/2010 00:00:00 UTC a 22/10/2030 23:59:59 UTC